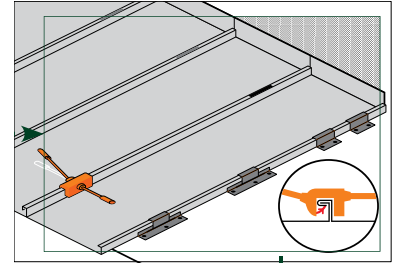
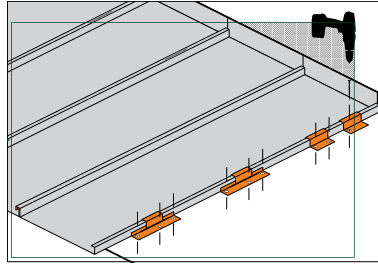
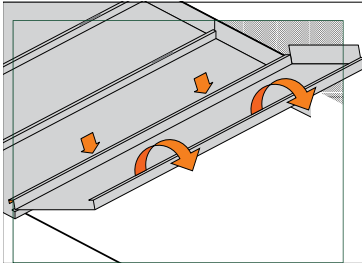


CONNECTON
fasteners for builders

Pose des pattes joint debout

Patte de fixation joint debout



1. Pose de la bande sur son support

• Dépose de la bande sur le support.

- Le profil L de la bande précédente ainsi que les pattes préalablement accrochées à ce dernier et fixées sur le support sont recouverts du profil U de la bande suivante, **sans contrainte ni traction latérale.**

2a. Pose des pattes classiques

Type de pattes à utiliser et mode de fixation:

Vous retrouverez les pattes spécifiques à chaque type d'application. Les pattes en zinc sont interdites: leur résistance à l'arrachement est insuffisante et leur épaisseur trop importante empêche la libre dilatation des bandes.

Nombre de pattes en toitures:

Leur nombre dépend de la zone de toiture. Le schéma ci-dessous représente la pose de bandes standard de 530 mm utiles, pour des charges de vent normales:

Zone a (milieu): 1 patte tous les 330mm (6 pcs/m²)

Zone b (rive): 1 patte tous les 200 mm (9 pcs/m²)

Zone c (angle): 1 patte tous les 150 mm (11 pcs/m²)

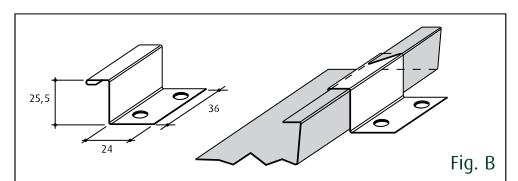
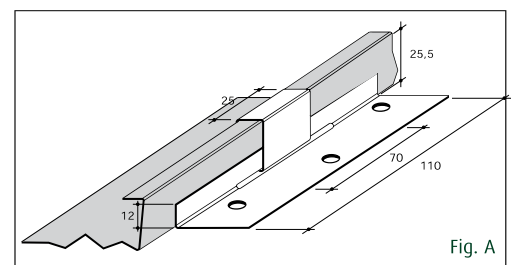
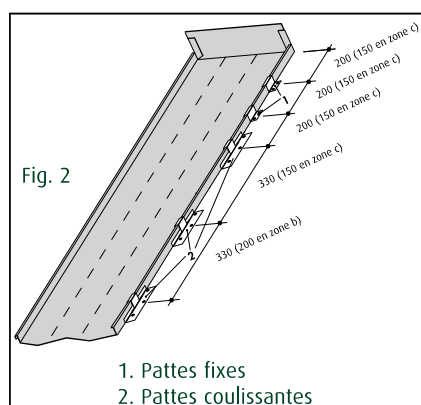
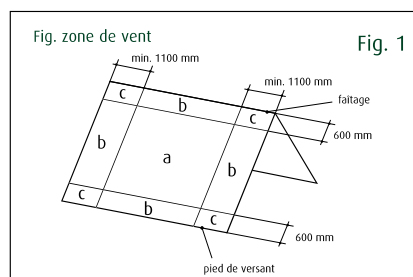
Spécifications de la pose des pattes

Les pattes coulissantes sont fixées au support en prenant garde de toujours bien centrer la partie coulissante dans la lumière (Fig. A).

Pour les pentes supérieures à 75°, il faut découper le relief du Joint debout afin d'empêcher la bande de glisser vers le bas (Fig. B).

Dans la plupart des cas, les pattes fixes servent à maintenir les bandes au point haut et à diriger leur dilatation vers le bas. A chaque joint, on en place 2 l'une derrière l'autre (en mettre 3 pour des bandes de plus 10 m) (Fig. A). Dans le cas où on pense placer des panneaux solaires ou autres éléments sur le toit, nous vous conseillons de mettre entre 5 et 10 pattes fixes.

N.B.: en pied de versant, les premières pattes de fixation sont placées uniquement après la pose de la bande.



CONNECTON

Rue des Tilleuls 5, B-4920 Harzé • Tel: +32 (0)86 36 92 81 • Fax: +32 (0)86 43 39 45

www.connecton.be • info@connecton.be